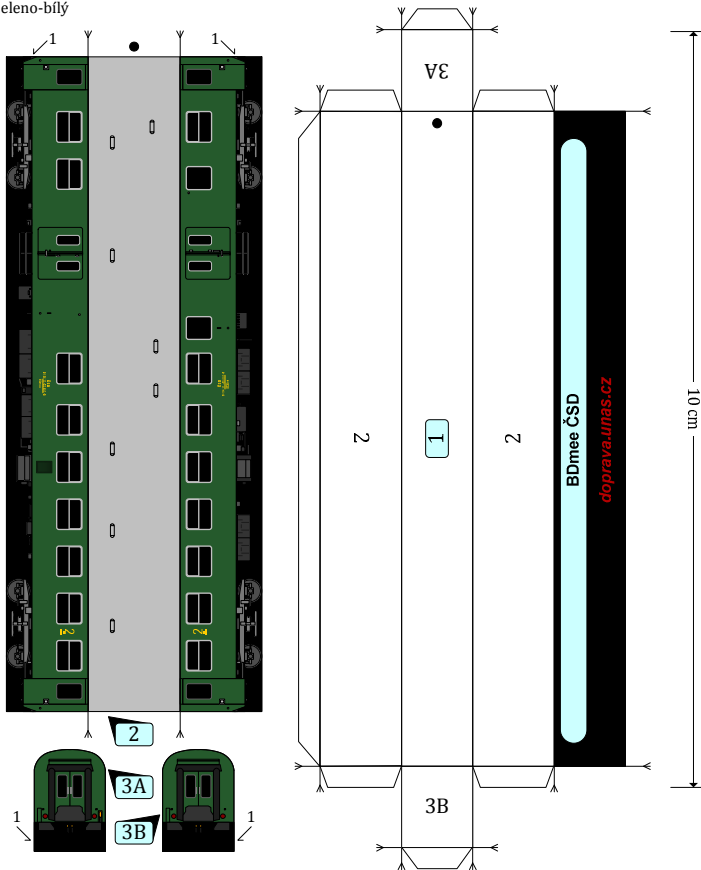


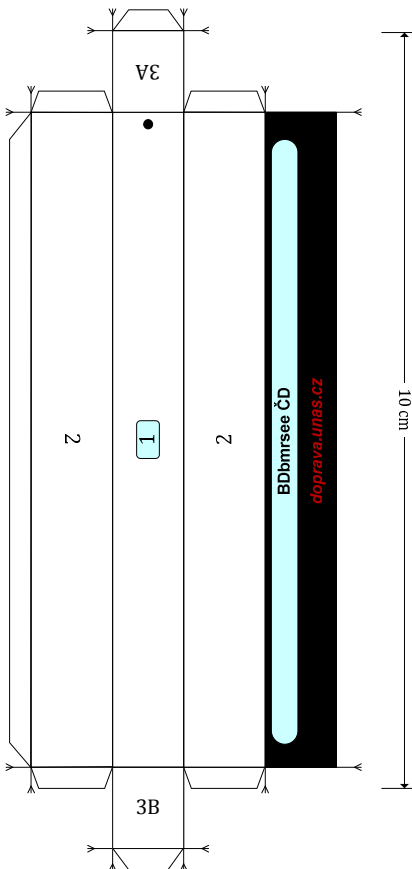
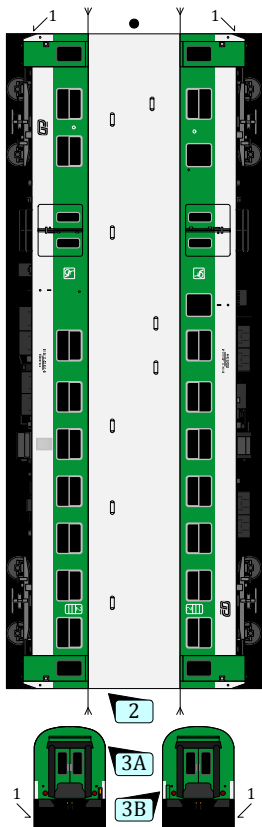
Návod na sestavení: Proved'te obvyklé přípravné práce. Bočnice dílu 1 podlepte tvrdou čtvrtkou (použijte dva obdélníky o rozměrech 8,5 × 1 cm). Splete díl 1. Střední část dílu 2 (střechu) ohněte přes hranu stolu), poté jej pomocí obou bočnic přilepte k dílu 1. Dokončete přilepením dílů 3 k dílu 1.



Návod na sestavení: Proved'te obvyklé přípravné práce. Bočnice dílu 1 podlepte tvrdou čtvrtkou (použijte dva obdélníky o rozměrech 8,5 × 1 cm). Splete díl 1. Střední část dílu 2 (střechu) ohněte přes hranu stolu), poté jej pomocí obou bočnic přilepte k dílu 1. Dokončete přilepením dílů 3 k dílu 1.

BDbmrsee ČD

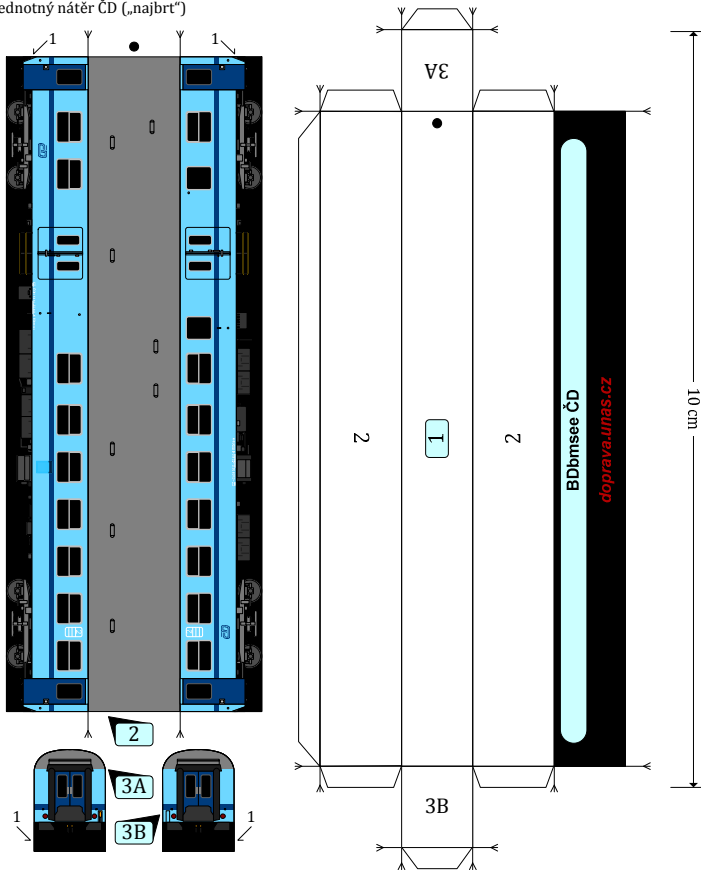
zeleno-bílý



Návod na sestavení: Proved'te obvyklé přípravné práce. Bočnice dílu 1 podlepte tvrdou čtvrtkou (použijte dva obdélníky o rozměrech 8,5 × 1 cm). Splete díl 1. Střední část dílu 2 (střechu) ohněte přes hranu stolu), poté jej pomocí obou bočnic přilepte k dílu 1. Dokončete přilepením dílů 3 k dílu 1.

BDbmse ČD

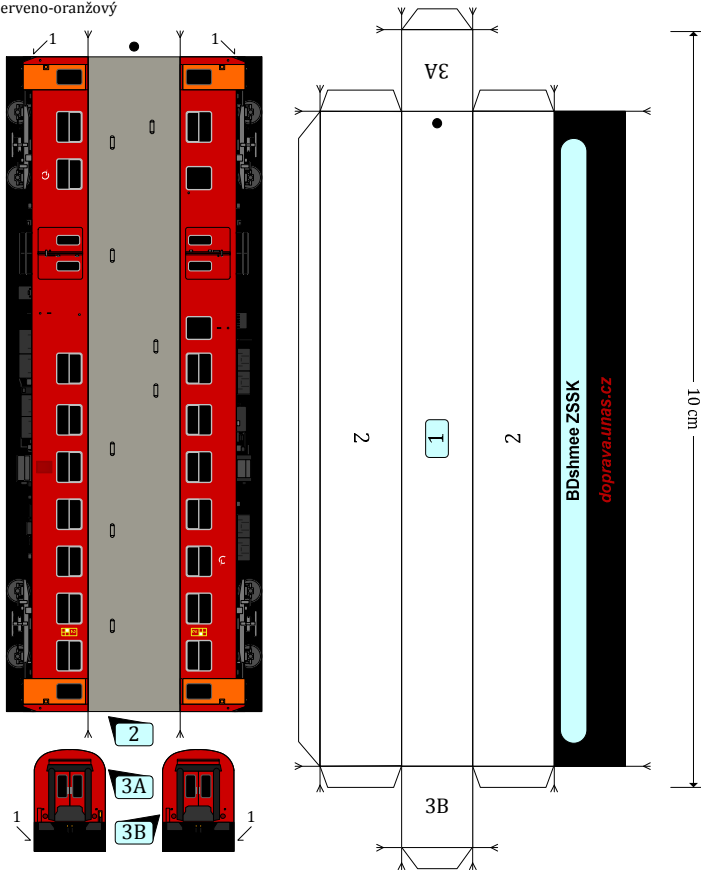
jednotný nátěr ČD („najbrt“)



Návod na sestavení: Proved'te obvyklé přípravné práce. Bočnice dílu 1 podlepte tvrdou čtvrtkou (použijte dva obdélníky o rozměrech 8,5 × 1 cm). Splete díl 1. Střední část dílu 2 (střechu) ohněte přes hranu stolu), poté jej pomocí obou bočnic přilepte k dílu 1. Dokončete přilepením dílů 3 k dílu 1.

BDshmee ZSSK

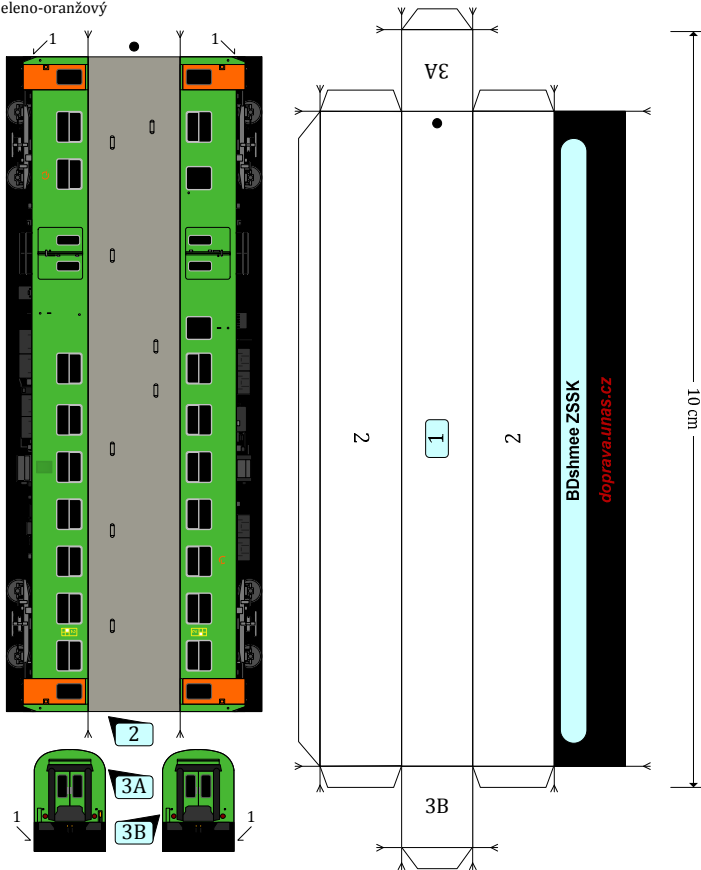
červeno-oranžový



Návod na sestavení: Proved'te obvyklé přípravné práce. Bočnice dílu 1 podlepte tvrdou čtvrtkou (použijte dva obdélníky o rozměrech 8,5 × 1 cm). Splete díl 1. Střední část dílu 2 (střechu) ohněte přes hranu stolu), poté jej pomocí obou bočnic přilepte k dílu 1. Dokončete přilepením dílů 3 k dílu 1.

BDshmee ZSSK

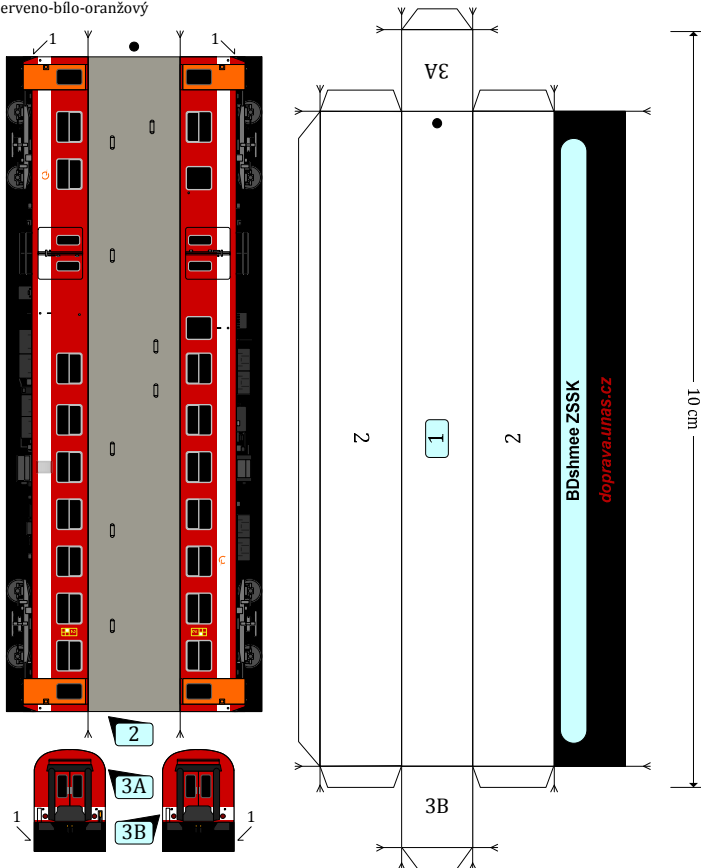
zeleno-oranžový



Návod na sestavení: Proved'te obvyklé přípravné práce. Bočnice dílu 1 podlepte tvrdou čtvrtkou (použijte dva obdélníky o rozměrech 8,5 × 1 cm). Splete díl 1. Střední část dílu 2 (střechu) ohněte přes hranu stolu), poté jej pomocí obou bočnic přilepte k dílu 1. Dokončete přilepením dílů 3 k dílu 1.

BDshmee ZSSK

červeno-bílo-oranžový



Návod na sestavení: Proved'te obvyklé přípravné práce. Bočnice dílu 1 podlepte tvrdou čtvrtkou (použijte dva obdélníky o rozměrech 8,5 × 1 cm). Splete díl 1. Střední část dílu 2 (střechu) ohněte přes hranu stolu), poté jej pomocí obou bočnic přilepte k dílu 1. Dokončete přilepením dílů 3 k dílu 1.