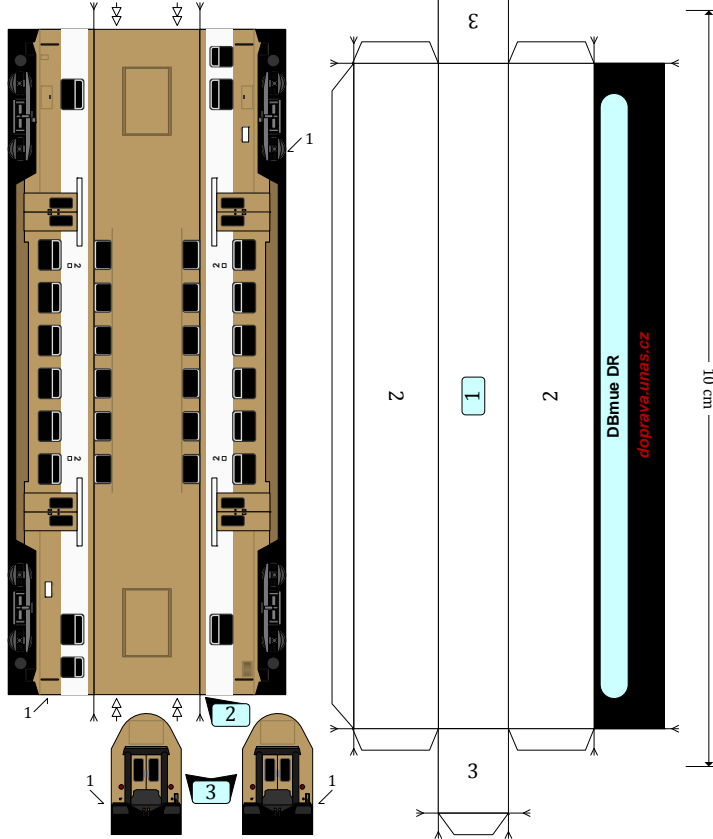


Návod na sestavení: Proveďte obvyklé přípravné práce. Bočnice dílu 1 podlepte tvrdou čtvrtkou (použijte dva obdélníky o rozměrech 8,5 × 1 cm). Splete díl 1. Střední část dílu 2 (označenou část střechy mezi dvojitými šipkami) zaoblete, poté díl 2 pomocí obou bočnic přilepte k dílu 1.

Dokončete přilepením dílů 3 k dílu 1.

DBmue DR

běžovo-bílý



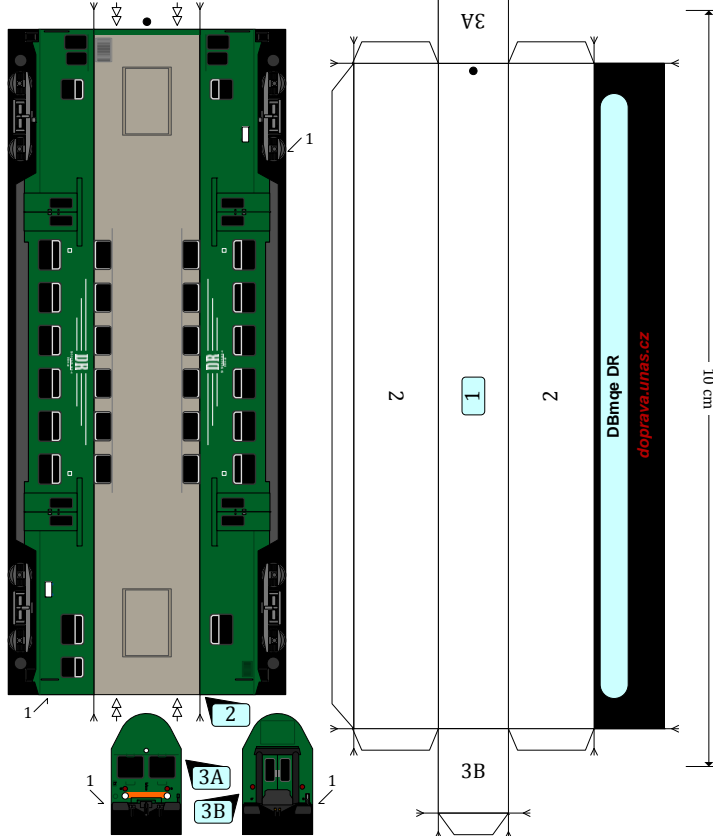
Návod na sestavení: Proved'te obvyklé přípravné práce. Bočnice dílu 1 podlepte tvrdou čtvrtkou (použijte dva obdélníky o rozměrech 8,5 × 1 cm). Splete díl 1. Střední část dílu 2 (označenou část střechy mezi dvojitými šipkami) zaoblete, poté díl 2 pomocí obou bočnic přilepte k dílu 1. **Dokončete přilepením dílů 3 k dílu 1.**

Jan Fabián

doprava.unas.cz

DBmqe DR

zelený (původní stav)



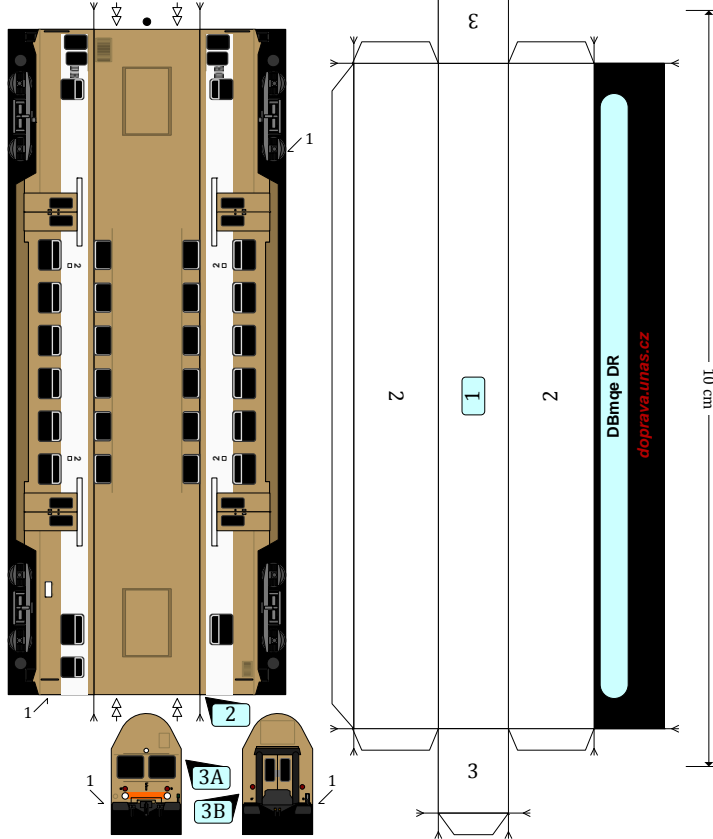
Návod na sestavení: Proveďte obvyklé přípravné práce. Bočnice dílu 1 podlepte tvrdou čtvrtkou (použijte dva obdélníky o rozměrech 8,5 × 1 cm). Slepďte díl 1. Střední část dílu 2 (označenou část střechy mezi dvojitými šipkami) zaoblete, poté díl 2 pomocí obou bočnic přilepte k dílu 1 (tečka na tečku). Dokončete přilepením dílů 3A, 3B k dílu 1.

Jan Fabián

doprava.unas.cz

DBmqe DR

běžovo-bílý



Návod na sestavení: Proved'te obvyklé přípravné práce. Bočnice dílu 1 podlepte tvrdou čtvrtkou (použijte dva obdélníky o rozměrech 8,5 × 1 cm). Splete díl 1. Střední část dílu 2 (označenou část střechy mezi dvojitými šipkami) zaoblete, poté díl 2 pomocí obou bočnic přilepte k dílu 1 (tečka na tečku). Dokončete přilepením dílů 3A, 3B k dílu 1.

Jan Fabián

doprava.unas.cz