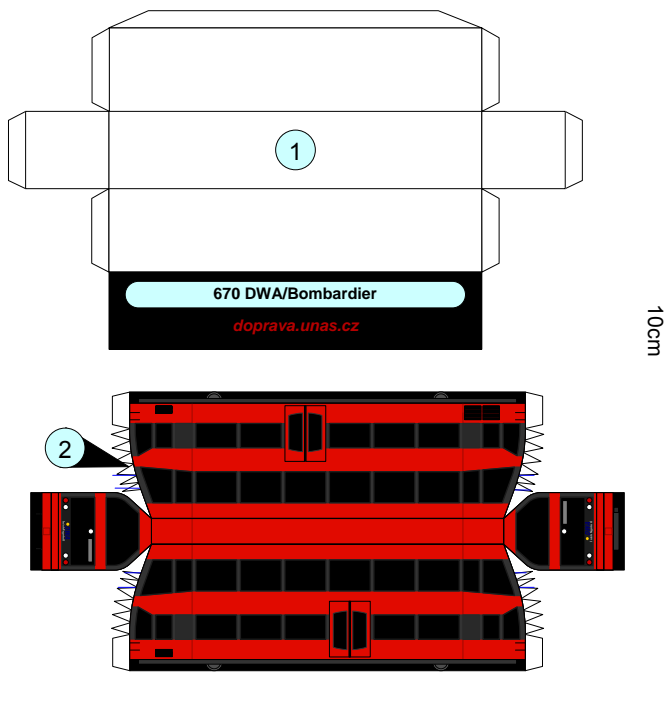


# 670 DWA/Bombardier

prototyp



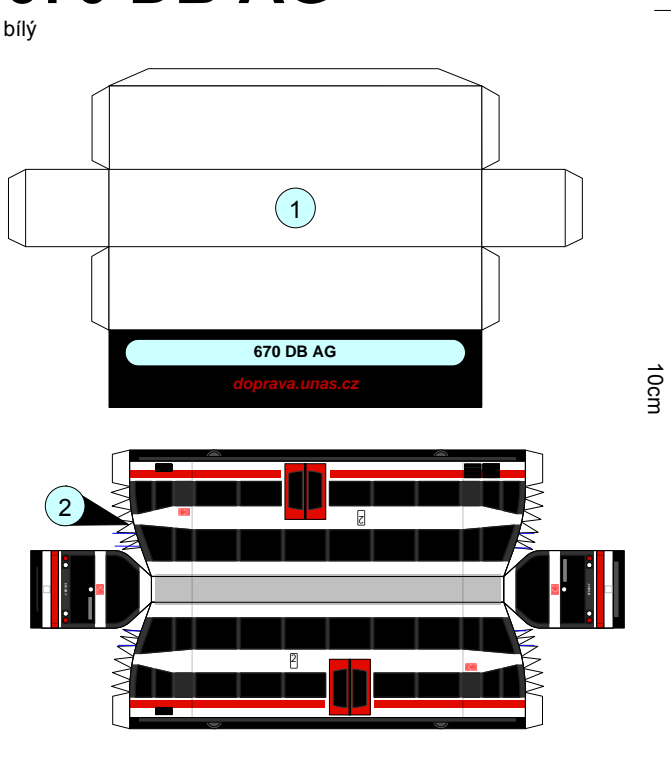
## NÁVOD NA SESTAVENÍ:

Proveďte obvyklé přípravné práce. Na dílu 2 ohněte přes hranu stolu čela a části bočnic označené modrými ryskami. Zkompletujte díl 1. Na díl 1 postupně nalepte díl 2, nejprve bočnice, poté čela.

**doprava.unas.cz**

# 670 DB AG

bílý



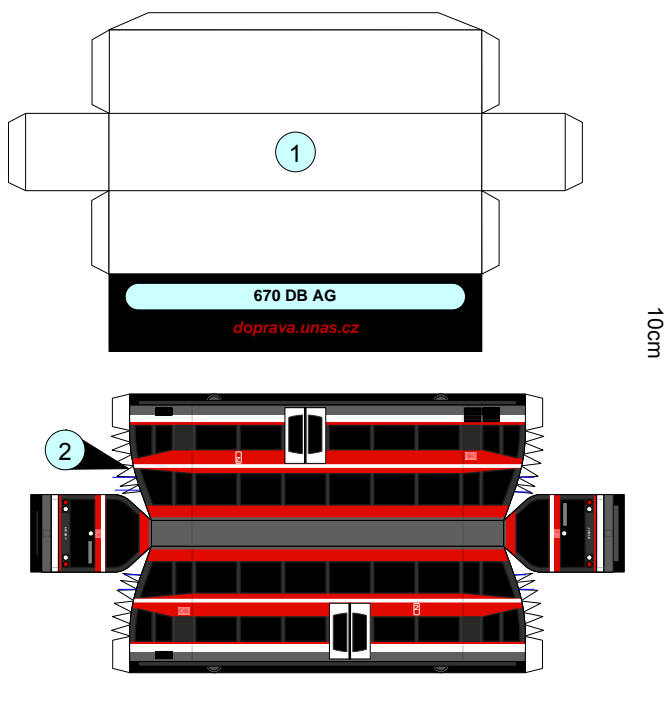
## NÁVOD NA SESTAVENÍ:

Proveďte obvyklé přípravné práce. Na dílu 2 ohněte přes hranu stolu čela a části bočnic označené modrými rýskami. Zkompletujte díl 1. Na díl 1 postupně nalepte díl 2, nejprve bočnice, poté čela.

**doprava.unas.cz**

# 670 DB AG

červeno-šedo-bílý



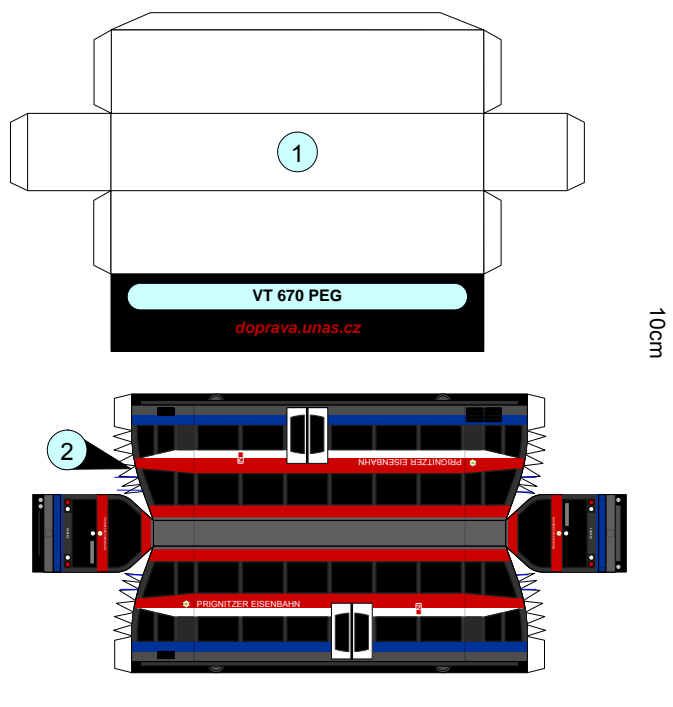
## NÁVOD NA SESTAVENÍ:

Proveďte obvyklé přípravné práce. Na dílu 2 ohněte přes hranu stolu čela a části bočnic označené modrými ryskami. Zkompletujte díl 1. Na díl 1 postupně nalepte díl 2, nejprve bočnice, poté čela.

**doprava.unas.cz**

# VT 670 PEG

Prignitzer Eisenbahn Gesellschaft



## NÁVOD NA SESTAVENÍ:

Provedte obvyklé přípravné práce. Na dílu 2 ohněte přes hranu stolu čela a části bočnic označené modrými ryskami. Zkompletujte díl 1. Na díl 1 postupně nalepte díl 2, nejprve bočnice, poté čela.

**doprava.unas.cz**